



**twister**  
TELECOM

TELEVISION + INTERNET  
TRANSFORMANDO LA COMUNICACIÓN

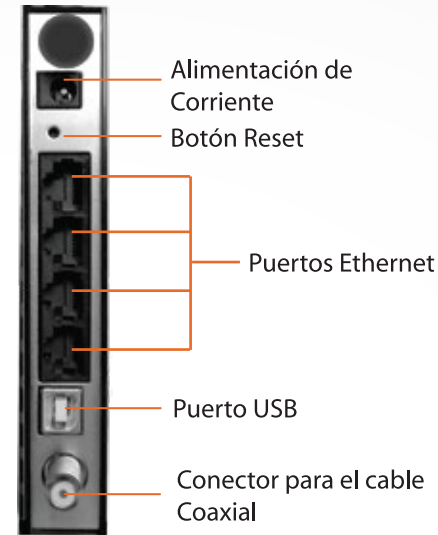
Instructivo de instalación Cable modem inalámbrico  
**NetGear CGD24G**

[www.twistertelecom.mx](http://www.twistertelecom.mx)

# Instructivo de instalación cable modem Inalámbrico NetGear CGD24G

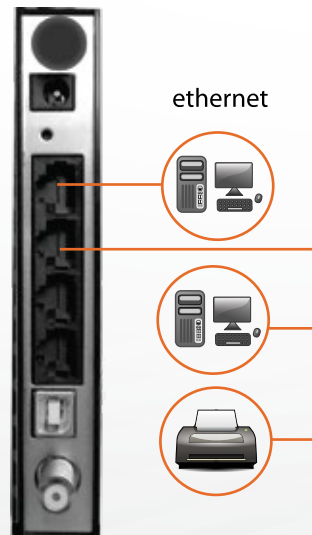
## Paso 1

Primero conecte su cable modem al cable coaxial y posteriormente a la toma de corriente eléctrica.



## Paso 2

Si desea conectarse por puerto ethernet: Identifique en la computadora el puerto de red (Ethernet), en caso de no disponer de un puerto de red y tenga o guste una conexión inalámbrica siga al paso 3.



cable de red

## Paso 3

Si desea conectarse de modo inalámbrico:



Asegúrese que la tarjeta inalámbrica de su computadora se encuentra encendida, si no es así actívela.

# Instructivo de instalación cable modem Inalámbrico NetGear CGD24G

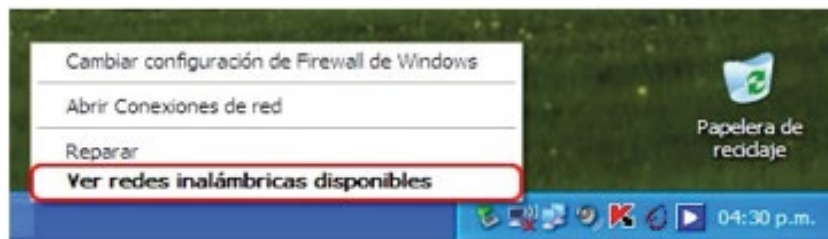


GRUPO SIETE

## Para Windows XP:

Mire en la pantalla parte inferior derecha de su computadora, junto a los iconos de acceso directo, fecha y hora, ahí aparecerá una computadora pequeña, con el botón derecho del mouse seleccione Ver redes inalámbricas disponibles.

En el listado de redes inalámbricas disponibles aparecerá la red de TWISTER-TELECOMXXXX donde (XXXX= son los cuatro últimos dígitos identificadores de la HFC mac address de su cable modem que se encuentra en la parte de abajo de su equipo), selecciónela y de clic en el botón CONECTAR y después de unos segundos le solicitará la clave de red.




## Para Windows Vista / Windows 7:

Mire en la pantalla parte inferior derecha de su computadora, junto a los iconos de acceso directo, fecha y hora, ahí aparecerá un icono de barras verticales haga clic sobre él.

En el listado de redes inalámbricas disponibles aparecerá la red de TWISTER-TELECOMXXXX donde (XXXX= son los cuatro últimos dígitos identificadores de la HFC mac address de su cable modem que se encuentra en la parte de abajo de su equipo), selecciónela y de clic en el botón CONECTAR y después de unos segundos le solicitará la clave de red.

La clave de acceso a la red ((SECURITY PIN) inalámbrica se ubica en una etiqueta blanca en la parte de abajo del cable modem, ingrédela para poder navegar de forma inalámbrica.



La configuración Inalámbrica en el equipo cable modem NetGear CGD24G ya viene lista para Navegar, solo conecte su computadora y disfrute.

CENTRO DE ATENCIÓN AL SUScriptor  
**(722) 454 1144**

Av. Benito Juárez Sur No. 500, 2do. piso,  
Col. Francisco Murguía, Toluca, Estado de México.

[www.twistertelecom.mx](http://www.twistertelecom.mx)